

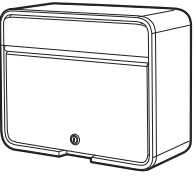
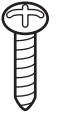


# 〈取扱説明書〉 家庭用郵便ポスト PH-58P・FH-58P

このたびは、当社製品をお買い上げいただき、誠にありがとうございました。正しくお使いいただくためにこの取扱説明書をよくお読みになり内容を理解されたうえでご使用ください。よろしくお願いいたします。

部品内容をご確認のうえ、正しく設置してください。なお、お読みになった後も取扱説明書は、大切に保管してください。

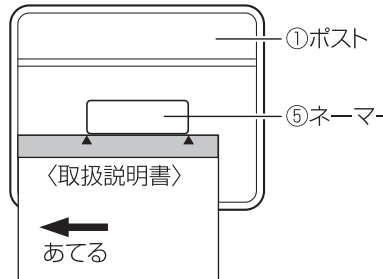
### 部品内容

- 設置の際は、⊕ドライバーをご用意ください。
- 設置の際は、必ず手袋を着用してください。

	 3.5×20mm ②木ねじ…4		
①ポスト…1	③シール…8	④鍵…2	⑤ネーマー…1

△紛失しないようご注意ください。

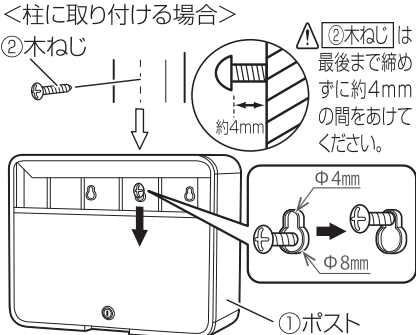
### 1 ネーマーの貼付け



⑤ネーマーは、お客様のお好きな位置に貼っていただけるようになっております。  
①ポストの中央に貼る場合は、取扱説明書を図のようにご利用ください。

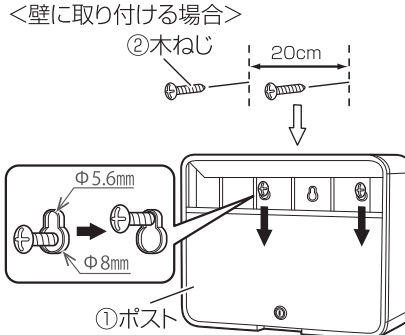
### 2 ポストの取付け

#### <柱に取り付ける場合>



②木ねじを柱、又は壁に仮止めし、①ポストの上部の穴を掛けてください。柱に取り付ける際は中央の穴を、壁に取り付ける際は左右2ヶ所の穴を掛けてください。

#### <壁に取り付ける場合>

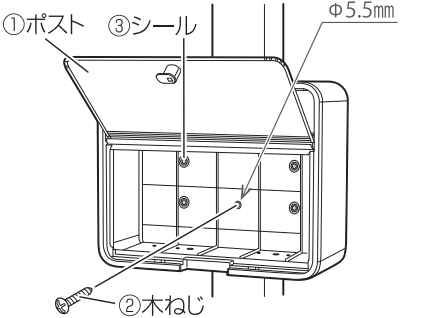


②木ねじを壁に仮止めし、①ポストの上部の穴を掛けてください。壁に取り付ける際は左右2ヶ所の穴を掛けてください。

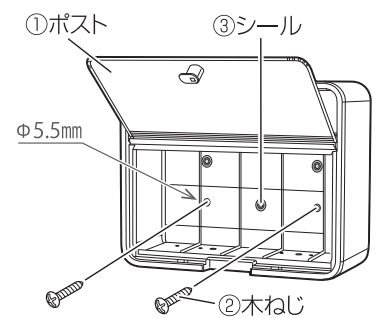
△本製品は木ねじを使用していますので、コンクリート等の硬い壁面に取り付けることはできません。その際には、専用のねじをお近くのホームセンター、金物店などでお買い求めのうえ取り付けてください。

### 3 設置箇所への固定

#### <柱に取り付ける場合>



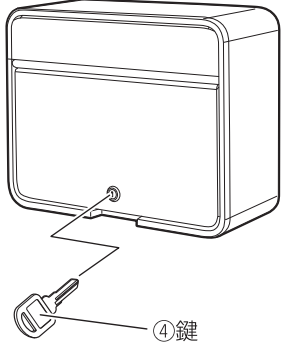
#### <壁に取り付ける場合>



柱に取り付ける際は下段中央の穴を、壁に取り付ける際は下段左右2ヶ所の穴を使用し、②木ねじで①ポストを固定してください。最後に②で仮止めした②木ねじをしっかりと固定してください。  
取付けに使用しない穴は雨水の浸入防止の為、③シールでふさいでください。  
柱に取り付ける場合…上中下段とも左右2ヶ所ずつ(計6ヶ所)  
壁に取り付ける場合…上下段中央1ヶ所、中段左右2ヶ所(計4ヶ所)

※ポスト用ポールをご使用の際には、ポスト用ポールの取扱説明書をお読みになり内容を理解されたうえでご使用ください。  
△背面取付けにて使用される場合は、上中段の穴をご使用ください。  
△ポスト用ポールは(株)グリーンライフ製(別売)をご使用ください。

### 4 施錠・開錠



④鍵で施錠・開錠することができます。

※開錠時でも④鍵を抜くことができますので、開錠したままでもご使用いただけます。また、施錠した際には確実に施錠されていることを確認してください。

### 使用上の注意事項 安全のために必ずお守りください。

**△注意** この表示を無視して誤った取扱いをした場合、使用者が傷害を負う危険が想定される、又は物的損害のみの発生が想定される内容を示しています。

- △本製品は郵便物や新聞を受け入れるための物です。その他の目的に使用しないでください。
- △鋼板製のため、設置場所には十分注意してください。△本製品の上に物を載せないでください。
- △鋼板製のため、お手入れの際には手袋を着用してください。△投入口から手を入れないでください。
- △本製品は、SG基準に基づいた当社設定規格で耐漏水性試験を行っておりますが、雨や風が強い日、また長時間にわたって雨が降る日は、早めに郵便物を取り出してください。
- △本製品は必ず本書の通りに固定してください。(ポスト用ポールをご使用の際には、ポスト用ポールの取扱説明書を参照してください。)固定しない場合、本製品が破損・変形するおそれがあります。
- △PH-タイプは製品の加工上、油脂類が本体に付着している場合がございます。ステンスの清掃方法に沿ってお手入れをお願いします。

**●スチールのお手入れ方法 (FH-タイプ)**  
著しい汚れは、うすめた中性洗剤を浸した柔らかい布をかたくしぼって汚れをふき取り、からぶきしてください。  
⑤たわし(金属たわし等)や研磨剤入りの洗剤、アルカリ洗剤、ベンジン、アルコール、シンナーなどは使用しないでください。傷・変色等の原因になります。

**●ステンレスのお手入れ方法 (PH-タイプ)**  
ステンレスはさびにくい金属ですが、表面に付着した汚れや水滴、油分、ほこり、すす、ちり、鉄粉などをそのまま放置しておきますと、さびの原因となります。放置せずに早めに除去してください。また、屋外に長時間放置及び海岸地区での使用はさびが発生する場合があります。  
定期的な(1ヶ月に1回程度を目安に)お手入れをお願いします。  
普段のお手入れは濡れ布で拭き取り、油污は中性洗剤や石鹸水(きれいにできない場合はアルコールを)スポンジや布に含ませて拭き取り、その後洗剤液が残らないように水洗いしてください。  
上記で汚れが除去できない場合は、ゴム手袋を着用した上で市販のステンレス用清掃液をご使用ください。  
⑥金属タワシや砂入りの粗い洗剤などは、傷の原因になりますので使用しないでください。  
⑦付着した油脂類をとるためにシンナーを使用すると、表面の光沢を乱しますのでおやめください。  
⑧ステンレスは塩素にとても弱いので、タイル洗浄剤や次亜鉛素酸ソーダ(ブリーチ・ハイター等)や苛性ソーダは使用しないでください。

製品仕様	PH-58P 材質/金属部…ステンレス、樹脂部…ポリプロピレン
	FH-58P 材質/金属部…亜鉛めっき鋼板(焼付塗装)、樹脂部…ポリプロピレン

製品改良のため、仕様・外観は予告なしに変更することがありますので、ご了承ください。

**お願い**  
製品に不都合な点がありましたら、お手数でも弊社フリーダイヤルまでご連絡ください。早速お取り替え等の対応をさせていただきます。

●不明な点がございましたら下記フリーダイヤル、グリーンライフ「お客様サービス係」までお問い合わせください。

株式会社 **グリーンライフ**  
GREEN LIFE

本 社 新潟県三条市南四日町3-7-58  
〒955-0852 TEL (0256) 36-4001 (代)  
FAX (0256) 36-4050  
E-mail: niigata@greenlife-web.co.jp PH-58P

フリーダイヤル 受付窓口 **0120-717152**  
受付時間▶9:00~17:00(土・祭日・夜間は留守番電話になります。) URL: http://www.greenlife-web.co.jp