

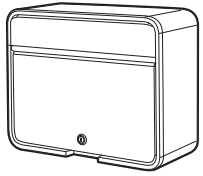



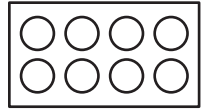
〈取扱説明書〉家庭用郵便ポスト PH-58P・FH-58P

このたびは、当社製品をお買い上げいただき、誠にありがとうございました。正しくお使いいただくためにこの組立説明書をよくお読みになり内容を理解されたうえでご使用くださいますようお願いいたします。

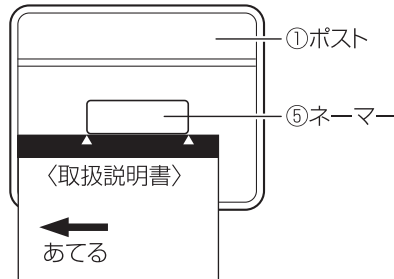
部品内容をご確認のうえ、正しく設置してください。なお、お読みになったあとも取扱説明書は大切に保管しておいてください。

部品内容

- 設置の際は、ⓐドライバーをご用意ください。
- 設置の際は、必ず手袋を着用してください。

			
①ポスト…1	②木ねじ…4	④鍵…2	⑤ネーマー…1
		⚠紛失しないようご注意ください。	

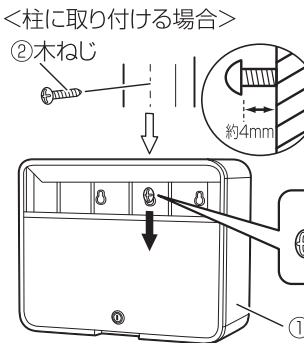
1 ネーマーの貼付け



⑤ネーマーは、お客様のお好きな位置に貼っていただけるようになっております。①ポストの中央に貼る場合は、取扱説明書を図のようにご利用ください。

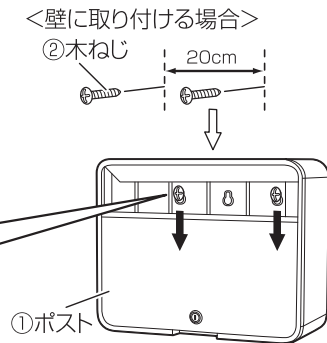
2 ポストの取付け

＜柱に取り付ける場合＞



②木ねじは最後まで締めずに約4mmの間をあけてください。

＜壁に取り付ける場合＞



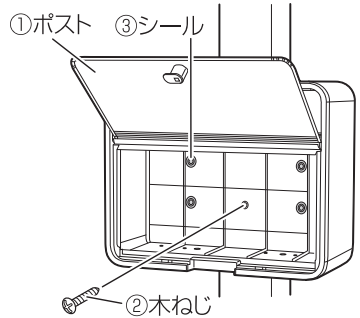
②木ねじ 20cm

②木ねじを柱、又は壁に仮止めし、①ポストの上部の穴を掛けてください。柱に取り付ける際は中央の穴を、壁に取り付ける際は左右2ヶ所の穴を掛けてください。

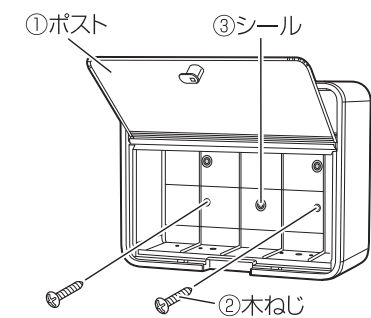
⚠本製品は②木ねじを使用していますので、コンクリート等のかたい壁面に取り付けることができません。その際には、専用のねじをお近くのホームセンター、金物店などで買い求めのうえ取り付けてください。

3 設置箇所への固定

＜柱に取り付ける場合＞



＜壁に取り付ける場合＞



柱に取り付ける際は下段中央の穴を、壁に取り付ける際は下段左右2ヶ所の穴を使用し、②木ねじで①ポストを固定してください。最後に②で仮止めした②木ねじをしっかりと固定してください。

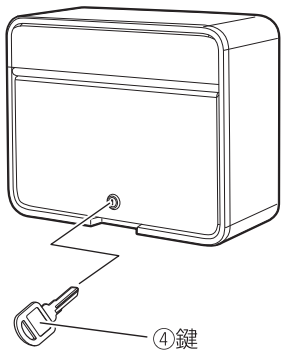
取付けに使用しない穴は雨水の浸入防止の為、③シールでふさいでください。

柱に取り付ける場合…上中下段とも左右2ヶ所ずつ(計6ヶ所)
壁に取り付ける場合…上下段中央1ヶ所、中段左右2ヶ所(計4ヶ所)

※ポスト用ポールをご使用の際には、ポスト用ポールの取扱説明書をお読みになり内容を理解されたうえでご使用ください。

⚠背面取付けにて使用される場合は、上中段の穴をご使用ください。ポスト用ポールは(株)グリーンライフ製をご使用ください。

4 施錠・開錠



④鍵で施錠・開錠することができます。

※開錠時でも④鍵を抜くことができますので、開錠したままでもご使用いただけます。また、施錠した際には確実に施錠されていることを確認してください。

使用上の注意事項 安全のため、必ずお守りください。

⚠ 注意 この表示を無視して誤った取扱いをした場合、使用者が傷害を負う危険が想定される、または物的損害のみの発生が想定される内容を示しています。

- ⚠ 本製品は郵便物や新聞を受け入れるための物です。その他の目的に使用しないでください。
- ⚠ 鋼製のため、設置場所には十分注意してください。
- ⚠ 鋼製のため、お手入れの際には手袋を着用してください。
- ⚠ 本製品の上に物を載せないでください。
- ⚠ 投入口から手を入れないでください。
- ⚠ 本製品は、SG基準に基づいた当社設定規格で耐漏水性試験を行なっておりますが、雨や風が強い日、また長時間にわたって雨が降る日は、早めに郵便物を取り出していただくようお願いいたします。
- ⚠ 本製品は必ず本書の通りに固定してください。(ポスト用ポールをご使用の際には、ポスト用ポールの取扱説明書を参照してください。)固定しない場合、本製品が破損、変形するおそれがあります。
- ⚠ 汚れを拭く際、シンナー・ベンジン等は絶対に使用しないでください。変色等の原因になります。また、金属タワシや研磨剤入りの洗剤等も使用しないでください。傷等の原因になります。

製品仕様	PH-58P	材質/金属部…18-8 ステンレス、樹脂部…ポリプロピレン
	FH-58P	材質/金属部…亜鉛めっき鋼板(焼付塗装) 樹脂部…ポリプロピレン

■ステンレスについて(PH-58P)
18ステンレスは磁性をもっています。18-8ステンレスにおいても曲げ加工や深絞り加工、その他加工を加えられると磁性をおびて磁石が付きます。

製品改良のため、仕様・外観は予告なしに変更することがありますので、ご了承ください。

●不明な点がございましたら下記フリーダイヤル、グリーンライフ「お客様サービス係」までお問い合わせください。

お願い
製品に不都合な点がありましたら、お手数でも弊社フリーダイヤルまでご連絡ください。早速お取り替え等の対応をさせていただきます。

フリーダイヤル
受付窓口 **0120-717152**

受付時間:9:00~17:00(土・日・祭日・夜間・夜間留守番電話になります。)

株式会社 **グリーンライフ**

本社 新潟県三条市南四日町3-7-58
〒955-0852 TEL.(0256)36-4001(代)
FAX.(0256)36-4050

E-mail: niigata@greenlife-web.co.jp
URL: http://www.greenlife-web.co.jp