


〈取扱説明書〉 家庭用郵便ポスト FH-614Dタイプ

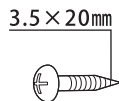
このたびは、当社製品をお買い上げいただき、誠にありがとうございました。
正しくお使いいただくために、本書をよくお読みになり、内容を理解されたうえでご使用くださいますようお願いいたします。なお、お読みになったあとも本書は大切に保管してください。

部品内容


- ・部品内容をご確認のうえ設置してください。
- ・⊕ドライバーをご用意ください。



ポスト・・・1



木ねじ・・・4



ネーマー・・・1



シール・・・4

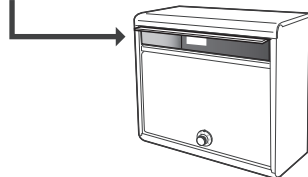
⚠ 付属のねじは
コンクリート等の
硬い壁面に取付
けることはできま
せん。
専用のねじを別途お
買い求めください。

＜本書＞
ポストの中央に
貼り付けたい場合
は本書の▲ガイド
が目安になります

1 準備

解錠番号を確認

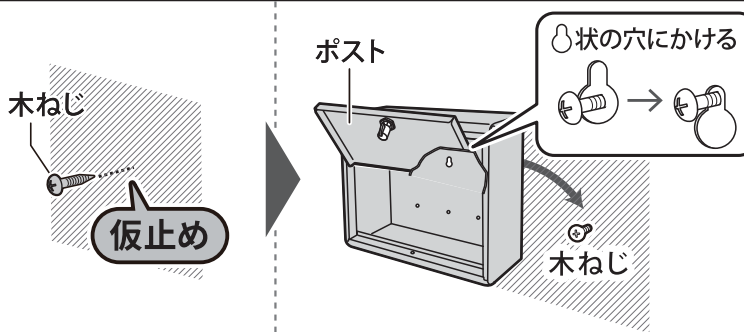
⚠ 紛失しないように
注意して保管する



手袋を着用



2 木ねじを仮止めし、ポストをかける



? ポストの穴の位置・サイズ
を知りたい場合は…

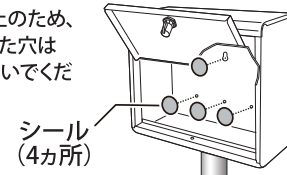
二次元コード(当社HP「よくある質問」
からご確認ください。

⚠ **ポストスタンド／ポスト用ポール
に取付ける場合**

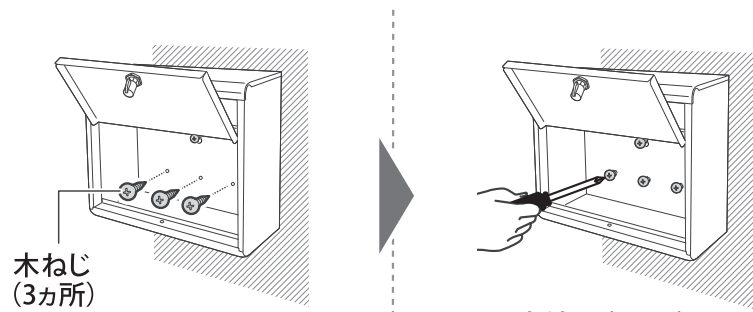
ポスト用スタンド・ポールの説明書をお
読みになり、正しく設置してください。

ポストの底面で取付けされる場合

雨水侵入防止のため、
使用しなかった穴は
シールでふさいでくだ
さい。



3 木ねじで固定



木ねじ
(3カ所)

本締め(4カ所)

使用上の注意事項 安全のために必ずお守りください。

⚠ 注意

この表示を無視して誤った取扱いをした場合、使用者が傷害を負う危険が想定される、又は物的損害のみの発生が想定される内容を示しています。

- △ 本製品は郵便物や新聞を受け入れるための物です。その他の目的に使用しないでください。
- △ 鋼板製のため、設置場所には十分に注意してください。
- △ 設置・お手入れの際には手袋を着用してください。
- △ 本製品の上に物を載せないでください。 △ 投入口から手を入れないでください。
- △ 雨や風が強い日や長時間の雨の日は、早めに宅配物を取り出してください。
- △ 必ず本書の通りに固定してください。固定しない場合、破損・変形するおそれがあります。
- △ モルタルや仕上げ面が本製品に直接接しないようにしてください。塗装にダメージを与える原因となります。

お手入れについて

使用できる 洗剤・道具

- 柔らかい布
- うすめた中性洗剤

使用できない 洗剤・道具

- たわし
- 研磨剤入り洗剤
- シンナー
- アルカリ洗剤
- アルコール
- ベンジン

お手入れ方法

- 1: うすめた中性洗剤に柔らかい布を浸す
- 2: かたく絞って汚れをふき取る
- 3: 乾拭きする

製品仕様

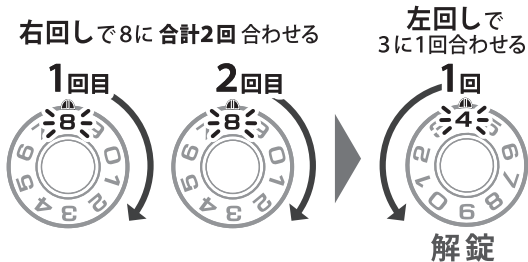
材質: スチール(焼付塗装)

ダイヤル錠の 使用方法

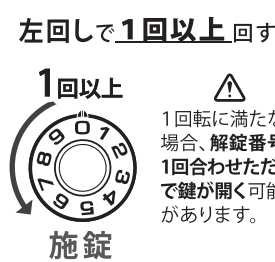
【解錠方法】

解錠する際は
セット位置に
数字を合わせます。

例) 解錠番号
右へ2回→8
左へ1回→4
の場合



【施錠方法】



⚠ 1回転に満たない
場合、解錠番号を
1回合わせただけ
で鍵が開く可能性
があります。



解錠番号を変更したい場合はダイヤル錠ごとの交換となります。弊社オンラインショップからご購入ください。

ご不明点がございましたら、二次元コードより
Webサイトの「お問合せ」
もしくは「よくある質問」
をご確認ください。
通信料金はお客様の
ご負担となります。



製品改良のため、仕様・外観は予告なしに
変更することがありますので、ご了承ください。
●ご不明な点がございましたら下記フリーダイヤル、クレーンライフ
「お客様サービス係」までお問い合わせください。

フリーダイヤル
受付窓口 **0120-717152**
受付時間▶ 9:00~12:00、13:00~17:00
(土・日・祭日・夜間は留守番電話になります。)

株式会社 クレーンライフ
GREEN LIFE
本社 新潟県三条市南四日町3-7-58
〒955-0852 TEL(0256)36-4001(代)
FAX(0256)36-4050
E-mail: niigata@greenlife-web.co.jp
URL: https://www.greenlife-web.co.jp