

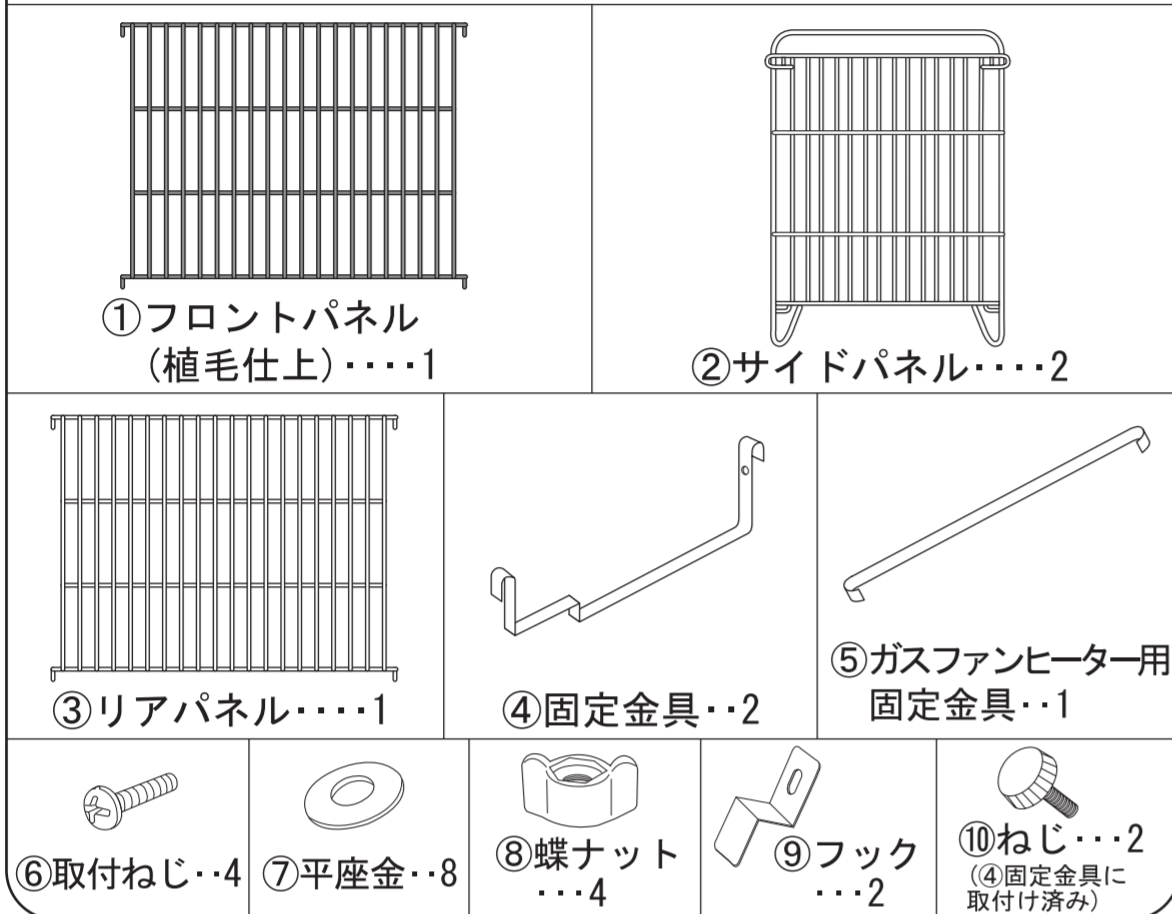
〈取扱説明書〉 石油・ガス兼用ファンヒーターガード GFGS-60N

このたびは、当社製品をお買い上げいただき、誠にありがとうございました。正しくお使いいただくためにこの取扱説明書をよくお読みになり内容を理解された上でご使用くださいますようお願いいたします。

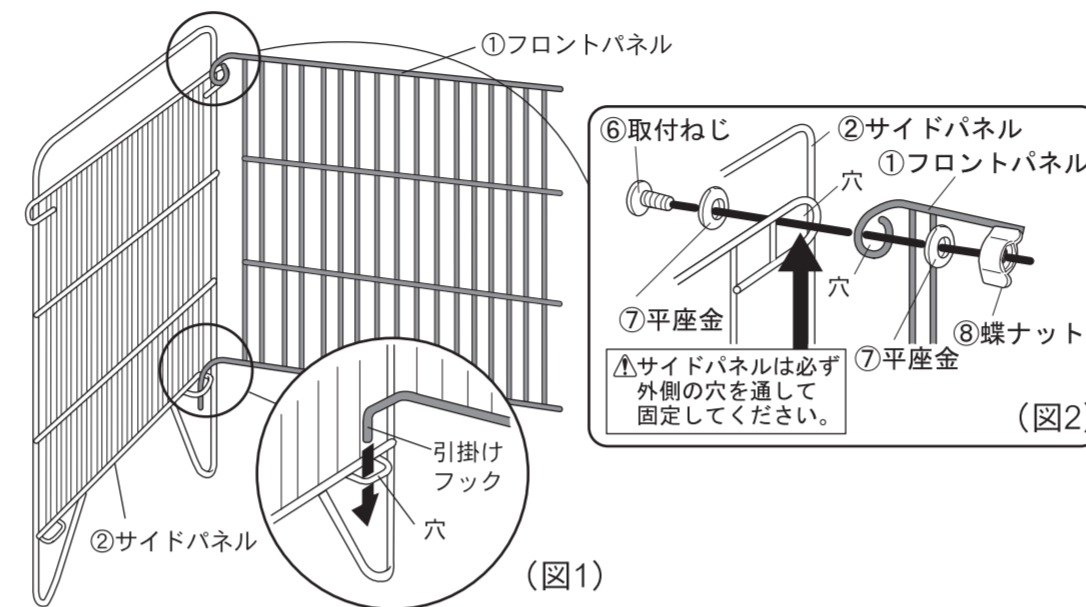
部品内容をご確認のうえ、正しく設置してください。なお、お読みになった後も取扱説明書は、大切に保管してください。

部品内容

- 組立ての際は、⊕ドライバーをご用意ください。
- 組立ての際は、必ず手袋を着用してください。



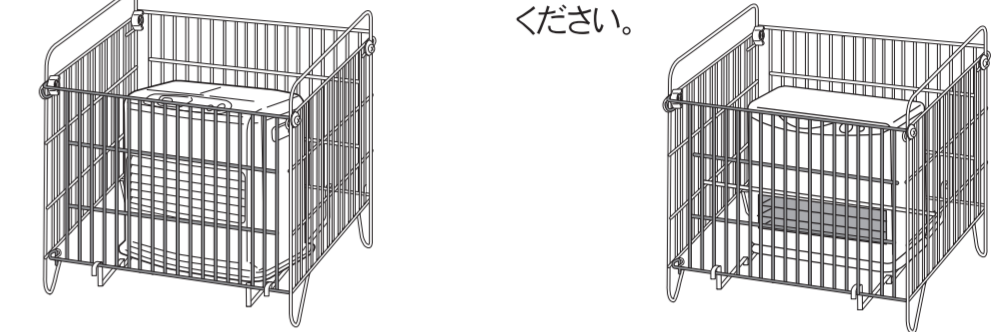
1 フロントパネルとサイドパネルの取付け



- (図1) ①フロントパネルの下部にある引掛けフックを②サイドパネル下部にある穴に差し込んでください。
- (図2) ①フロントパネルと②サイドパネルの穴と穴を合わせて、⑥取付ねじ、⑦平座金、⑧蝶ナットで固定してください。
※反対側も同様に取り付けてください。

安全の為に

- 石油ファンヒーターは必ず固定金具の上に載せ、フックで固定してください。
- ガスファンヒーターは必ず固定金具の上に載せ、ガスファンヒーター用固定金具で固定してください。



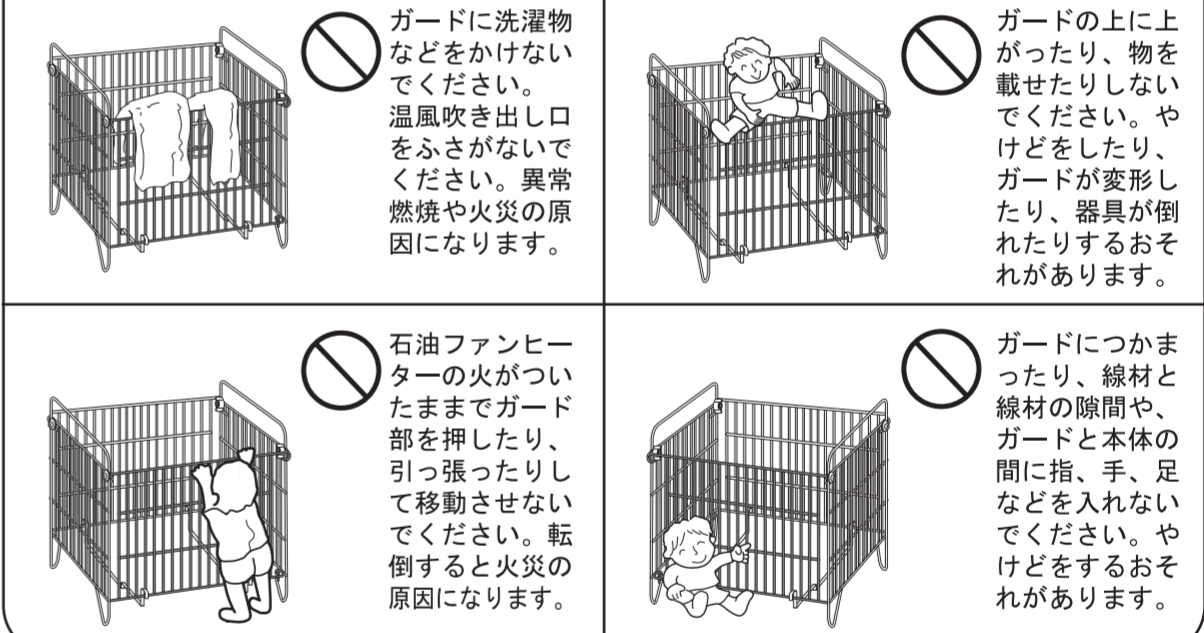
使用上の注意

安全の為に必ずお守りください。

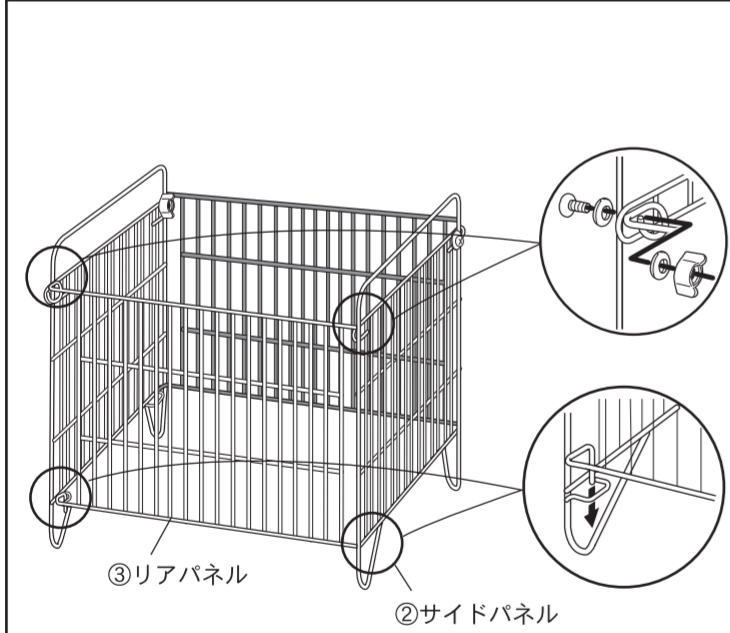
警告

この表示を無視して誤った取扱いをした場合、使用者が死亡又は重傷を負う可能性が想定される内容を示しています。

△ご使用中に外部からの衝撃等により、植毛がはがれる可能性があります。植毛がはがれ、鉄素地が見える状態でのご使用はおやめください。やけどのおそれがあります。

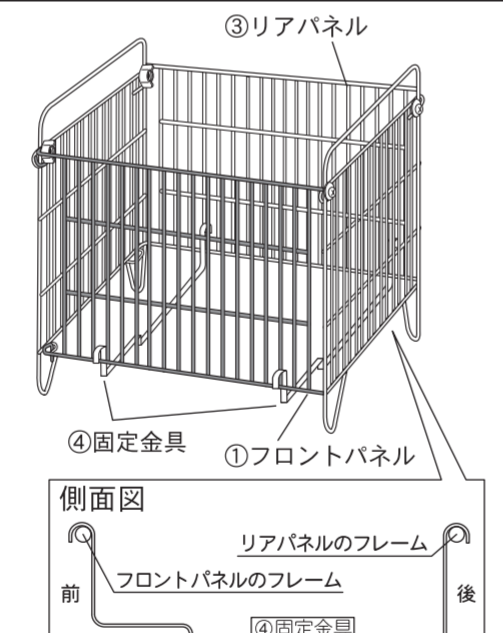


2 サイドパネル・リアパネルの取付け



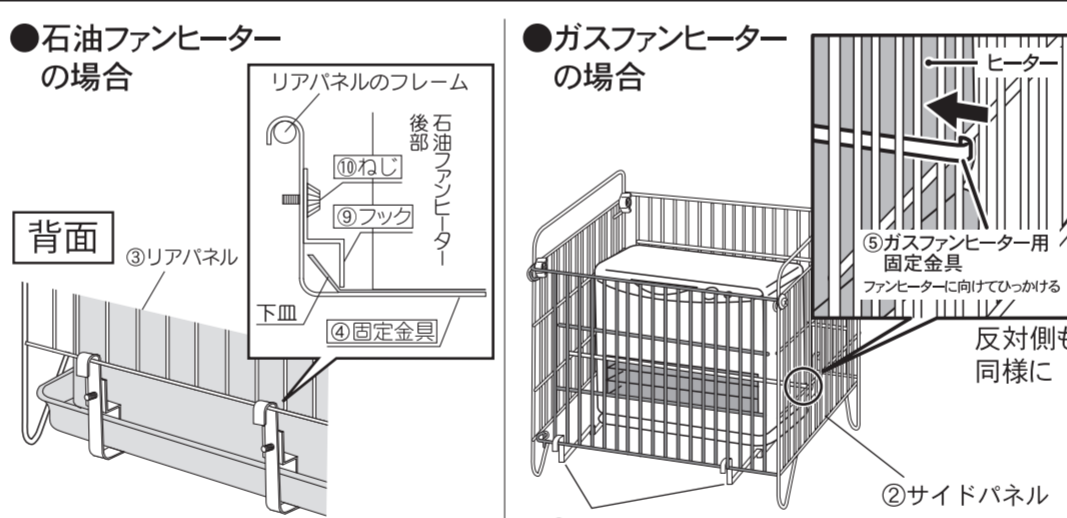
- ③リアパネルと②サイドパネルを①と同様にして取り付けてください。
※反対側も同様に取り付けてください。

3 固定金具の取付け



- ①フロントパネルと③リアパネルに④固定金具を図の様に取付けてください。

4 フック・ガスファンヒーター用固定金具の取付け



- 石油ファンヒーターの場合
④固定金具の上へ載せ、⑨フックをファンヒーター後部の下皿に引っ掛けて⑩ねじでしっかりと締めつけて固定してください。
※ガスファンヒーターをご使用の場合、⑩ねじの取付けは不要です。
- ガスファンヒーターの場合
④固定金具を取り付けた後、ガスファンヒーターの前面に⑤ガスファンヒーター用固定金具を取り付けてください。
△吹き出し口にガスファンヒーター用固定金具が当たらないよう取り付けてください。
△ヒーターとの間に隙間ができないよう取り付けてください。また、金具が平行になるよう取り付けてください。

注意

この表示を無視して誤った取扱いをした場合、使用者が傷害を負う危険が想定される、又は物的損害のみの発生が想定される内容を示しています。

- △本製品は暖房機に直接触れることによる事故を防止するものです。瞬間的な接触によるやけどは防止できますが、温風によるやけどを防止するものではありません。
- △お子様が予期しない行動をとり、けがや事故の原因となることがありますので、お子様の行動に十分注意を払い、かつ目の届く場所で使用してください。
- △ファンヒーターの設置位置によってはガードの一部が高温になる場合があります。その場合は設置位置を変更してください。
- △(反射型・対流型)ストーブ及び、FF式(温風・輻射・ポット)ストーブには使用しないでください。
- △温風+放射式のファンヒーター及び、扇風機型ヒーターには使用しないでください。
- △シール、テープ等は貼らないでください。植毛が損傷するおそれがあります。



製品改良のため、仕様・外観は予告なしに変更することがありますので、ご了承ください。

お願い
製品に不都合な点がありましたら、お手数でも弊社フリーダイヤルまでご連絡ください。早速お取り替え等の対応をさせていただきます。

●ご不明な点がございましたら下記フリーダイヤル、グリーンライフ「お客様サービス係」までお問い合わせください。

フリーダイヤル
受付窓口 **0120-717152**

受付時間▶9:00~17:00(土・日・祭日・夜間は留守番電話になります。)

株式会社 グリーンライフ
GREEN LIFE
本社 新潟県三条市南四日町3-7-58
〒955-0852 TEL(0256)36-4001(代)
FAX(0256)36-4050
E-mail: niigata@greenlife-web.co.jp
URL: http://www.greenlife-web.co.jp

本体外寸法	(約)W60×D56×H60cm
取付可能寸法(最大)	石油ファンヒーター(下皿含む) (約)W51×D36cmまで ガスファンヒーター (約)W50×D36cmまで
材質	スチール
仕上げ	焼付塗装、植毛仕上(フロントパネル)